

Synthèse des Comptes	Administration communale de AC COURT-ST-ETIENNE	Code INS	25023
		Exercice:	2020
Modèle officiel généré par l'application eComptes © SPW Intérieur et Action Sociale		Version:	1



SYNTHÈSE des COMPTES

Module informatisé de publication des comptes annuels



Commune de : **AC COURT-ST-ETIENNE**

Adresse de l'administration: RUE DES ECOLES 1
1490 COURT-SAINT-ETIENNE

Date d'arrêt du compte par le conseil: 29/09/2021

Date d'approbation de la Tutelle:

Type document: Compte

Exercice: 2020

Directeur Général: FREDERIC PETRE

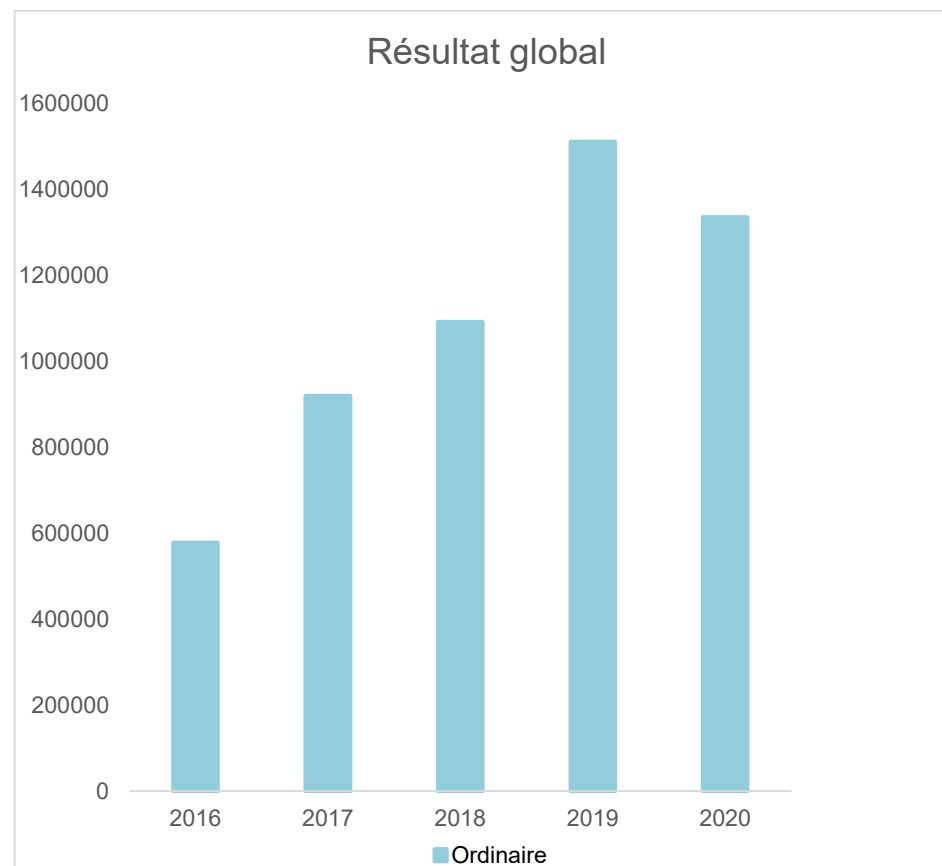
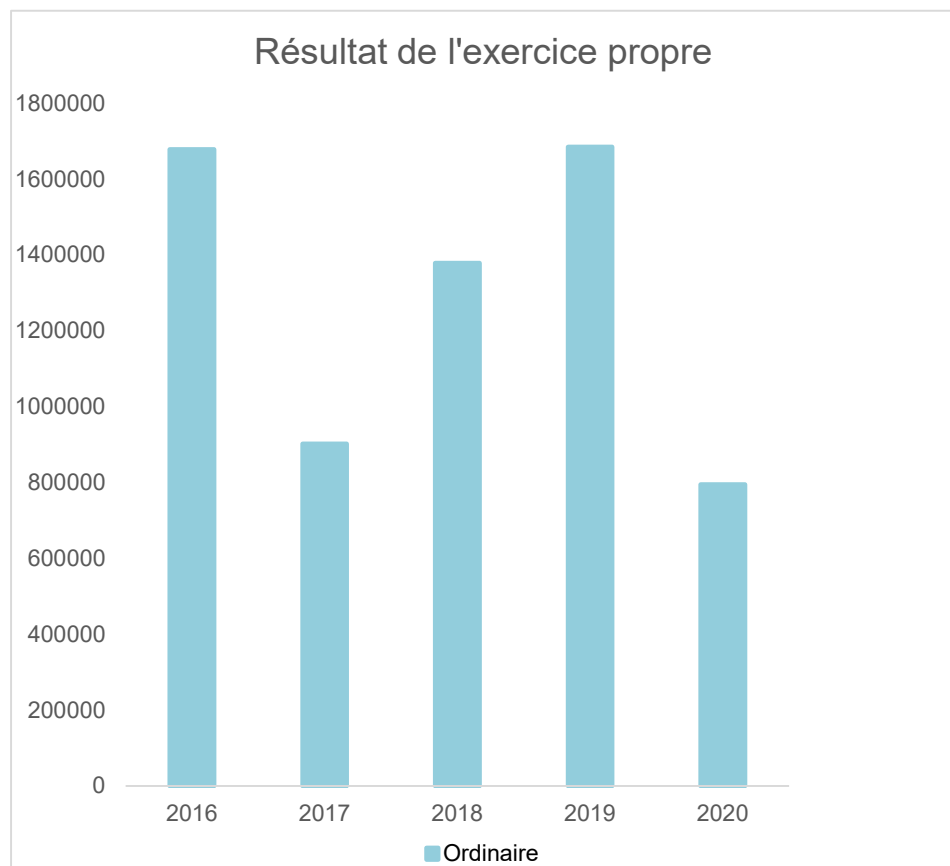
Tél: 010620615
Fax: 010620621
Email: fpe@court-st-etienne.be

Directeur Financier: JOHN MAHIEU

Tél: 0475209622
Fax: 010620621
Email: jma@court-st-etienne.be

Evolution du résultat budgétaire ordinaire					
	Compte	Compte	Compte	Compte	Compte
Exercices:	2016	2017	2018	2019	2020
Résultats Exercice Propre*	1.678.335	901.976	1.378.825	1.684.579	794.796
Résultat global* (avec exercices antérieurs et prélèvements)	577.161	918.993	1.090.887	1.509.644	1.334.501

* Montant arrondi à l'euro



Synthèse des Comptes	Administration communale de AC COURT-ST-ETIENNE	Code INS	25023
		Exercice:	2020
Modèle officiel généré par l'application eComptes © SPW Intérieur et Action Sociale		<i>Version:</i>	1

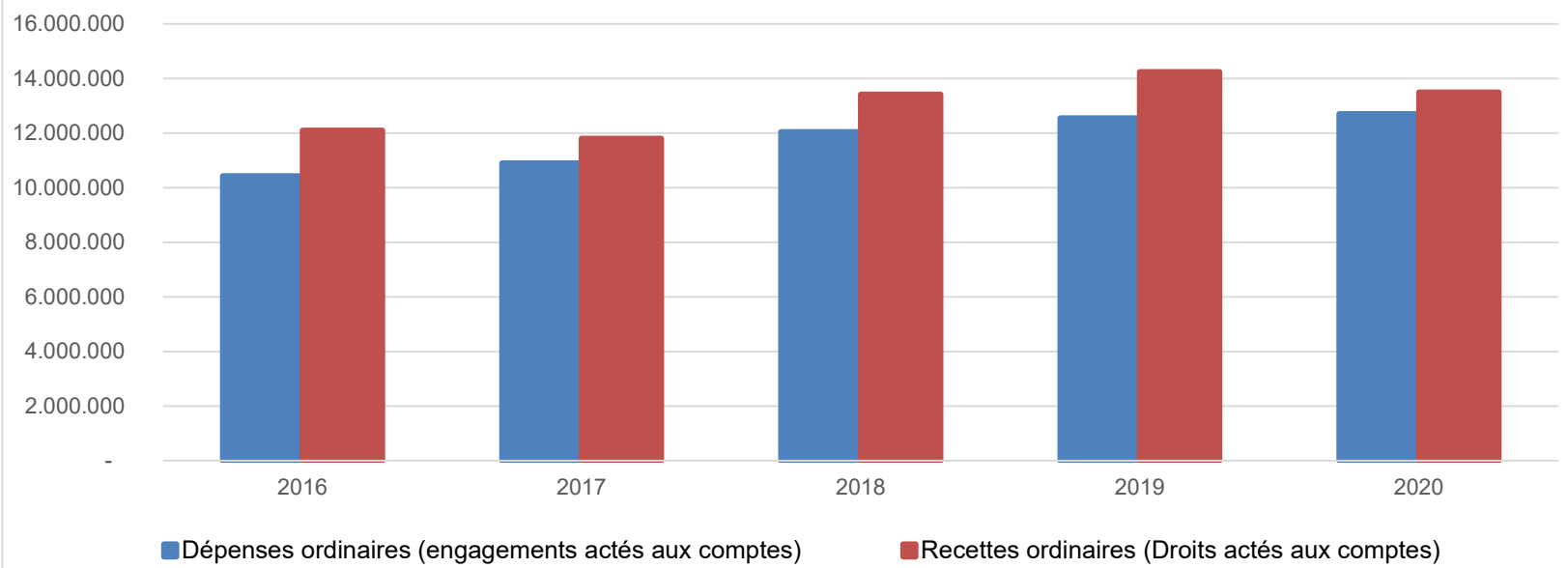
Ventilation économique des dépenses et des recettes ordinaires					
	Compte	Compte	Compte	Compte	Compte
	Dépenses ordinaires (engagements actés aux comptes)				
Exercices:	2016	2017	2018	2019	2020
Personnel	4.032.586,68	4.304.538,28	5.306.274,49	5.762.705,49	5.881.108,91
Fonctionnement	2.279.915,03	2.215.382,18	2.513.236,14	2.542.802,09	2.541.413,87
Transferts	3.337.127,82	3.531.049,73	3.378.907,48	3.471.927,32	3.569.797,95
Dette	774.149,81	848.954,20	840.691,98	777.976,11	707.742,26
Prélèvements (hors 060)	0,00	0,00	0,00	0,00	0,00
Total (exercice propre)*	10.423.779	10.899.924	12.039.110	12.555.411	12.700.063
Exercices antérieurs	540.877,11	262.779,19	224.936,99	260.745,47	228.444,42
Prélèvements	1.620.803,37	805.958,62	1.192.500,00	1.249.475,58	1.067.815,16
Total général*	12.585.460	11.968.662	13.456.547	14.065.632	13.996.323

* Montant arrondi à l'euro

Recettes ordinaires (Droits actés aux comptes)					
Exercices:	2016	2017	2018	2019	2020
Prestation	890.320,95	889.251,08	1.174.918,48	1.218.458,17	893.714,95
Transferts	11.006.306,70	10.704.686,30	11.872.676,35	12.766.103,93	12.353.633,31
Dette	205.486,41	207.963,12	370.340,25	255.427,48	247.510,83
Prélèvements	0,00	0,00	0,00	0,00	0,00
Total (exercice propre)*	12.102.114	11.801.901	13.417.935	14.239.990	13.494.859
Exercices antérieurs	1.060.507,13	1.085.754,29	1.129.499,20	1.335.286,30	1.777.786,34
Prélèvements	0,00	0,00	0,00	0,00	58.177,87
Total général*	13.162.621	12.887.655	14.547.434	15.575.276	15.330.823

* Montant arrondi à l'euro

Evolution des recettes et des dépenses ordinaires (exercice propre)



Ventilation économique des dépenses et des recettes extraordinaires

Compte	Compte	Compte	Compte	Compte
--------	--------	--------	--------	--------

Dépenses extraordinaires (engagements actés aux comptes)

Exercices:	2016	2017	2018	2019	2020
Transferts	77.335,00	10.846,15	23.213,16	2.000,00	111.665,71
Investissements	4.655.532,73	1.144.283,83	1.442.508,96	2.392.095,56	2.636.128,88
Dette	140.714,10	144.342,84	157.357,22	176.502,94	482.254,02
Prélèvements	0,00	0,00	0,00	0,00	0,00
	0,00	0,00	0,00	0,00	0,00
Total (exercice propre)*	4.873.582	1.299.473	1.623.079	2.570.599	3.230.049
Exercices antérieurs	2.270.042,48	4.208.444,85	3.120.433,66	1.453.281,93	2.038.705,43
Prélèvements	596.758,88	2.655.710,38	1.767.036,46	694.267,60	181.054,23
Total général*	7.740.383	8.163.628	6.510.549	4.718.148	5.449.808

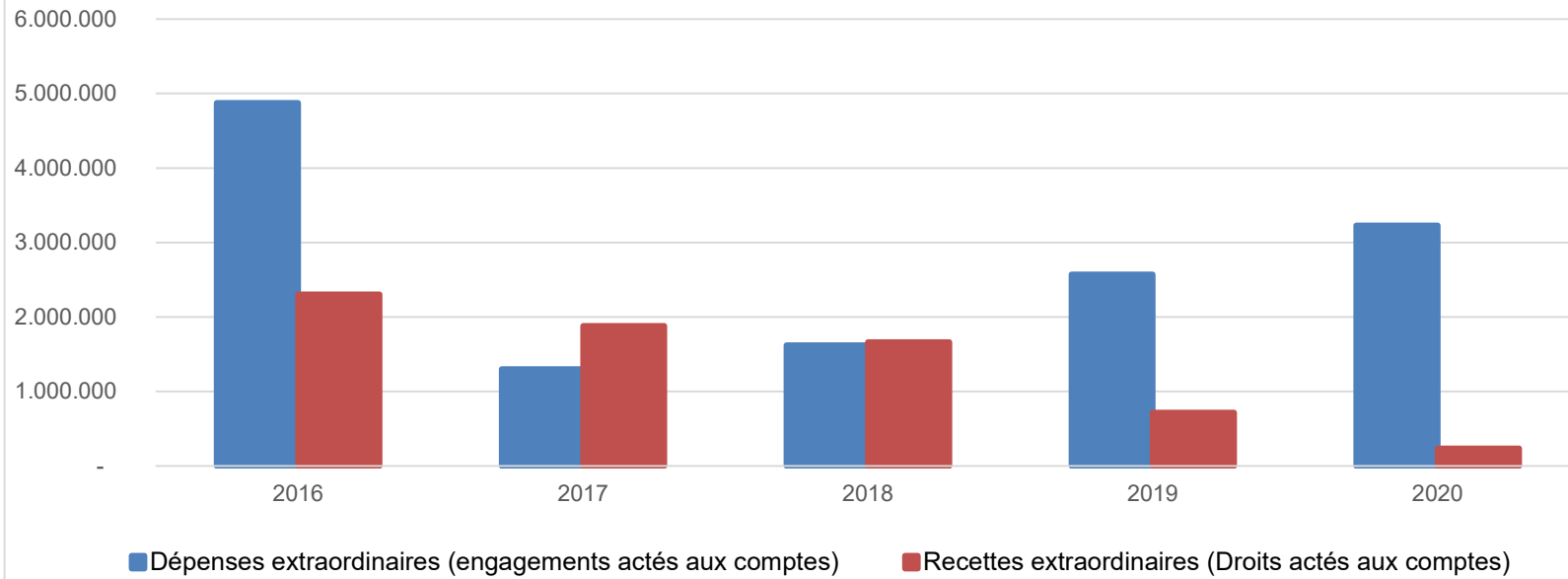
* Montant arrondi à l'euro

Recettes extraordinaires (Droits actés aux comptes)

Exercices:	2016	2017	2018	2019	2020
Transferts	1.439.619,66	884.071,56	133.791,61	713.223,22	212.034,95
Investissements	25.500,00	972.091,23	0,00	2.871,00	3.545,00
Dette	839.335,89	24.951,18	1.527.988,00	0,00	21.520,50
Prélèvements	0,00	0,00	0,00	0,00	0,00
Total (exercice propre)*	2.304.456	1.881.114	1.661.780	716.094	237.100
Exercices antérieurs	2.210.789,36	4.174.321,21	3.148.165,44	1.504.279,26	1.986.957,27
Prélèvements	2.913.325,67	2.027.800,68	1.736.256,86	2.440.424,60	1.894.090,79
Total général*	7.428.571	8.083.236	6.546.202	4.660.798	4.118.149

* Montant arrondi à l'euro

Evolution des recettes et des dépenses extraordinaires (exercice propre)



Ventilation fonctionnelle					
Evolution des dépenses ordinaires (exercice propre)					
Compte	Compte	Compte	Compte	Compte	
2016	2017	2018	2019	2020	
0 Recettes et dépenses générales	1.719.339,73	907.414,44	1.321.926,57	1.366.377,42	1.163.161,24
1 Administration générale	2.423.249,61	2.153.137,52	2.394.726,21	2.612.871,00	2.704.545,61
3 Sécurité	1.551.837,17	1.561.589,75	1.560.082,89	1.603.640,98	1.583.857,02
4 Voiries-communications	1.686.779,15	1.796.954,85	1.902.783,15	1.990.064,24	2.006.882,46
5 Industrie - commerce	22.715,59	19.497,65	22.137,41	35.895,07	224.412,51
6 Sylviculture- Agriculture	0,00	0,00	0,00	0,00	0,00
70>75 Enseignement	1.606.573,07	1.678.661,61	1.864.463,27	2.017.833,25	1.787.072,68
76>77 Culture et sports	177.562,11	310.122,11	315.218,25	329.019,84	311.252,08
78 Radio, télévision, presse	0,00	0,00	0,00	0,00	0,00
79 Culte	105.277,34	119.231,51	114.275,00	116.859,88	117.179,87
80>86 Action Sociale	1.610.412,72	1.918.901,92	2.541.402,41	2.563.002,56	2.553.010,73
87 Santé publique et hygiène	806.938,93	940.006,72	898.416,81	883.273,65	1.061.392,78
90>92 Logement	0,00	0,00	0,00	0,00	0,00
93 Aménagement du territoire	333.897,29	300.364,93	296.178,12	286.048,70	255.111,17

Ventilation fonctionnelle					
Evolution des recettes ordinaires (exercice propre)					
Compte	Compte	Compte	Compte	Compte	
2016	2017	2018	2019	2020	
0 Recettes et dépenses générales	10.466.927,35	9.558.952,55	10.595.391,16	11.386.334,36	11.587.787,11
1 Administration générale	332.182,21	570.386,79	617.833,53	889.817,72	746.324,05
3 Sécurité	81.081,82	146.545,20	128.562,80	106.584,03	0,00
4 Voiries-communications	167.976,21	196.914,97	208.485,41	210.925,52	223.911,93
5 Industrie - commerce	446.257,64	329.660,41	490.747,93	379.128,35	375.356,59
6 Sylviculture- Agriculture	0,00	0,00	0,00	0,00	0,00
70>75 Enseignement	980.916,27	1.078.463,45	1.051.736,86	1.100.219,09	929.703,46
76>77 Culture et sports	27.387,51	84.365,60	101.894,28	103.901,40	96.998,03
78 Radio, télévision, presse	0,00	0,00	0,00	0,00	0,00
79 Culte	0,00	0,00	0,00	0,00	0,00
80>86 Action Sociale	17.984,86	74.274,76	822.856,36	823.870,35	763.738,45
87 Santé publique et hygiène	365.754,33	384.330,23	404.708,32	404.551,55	453.049,11
90>92 Logement	2,00	0,00	0,00	0,00	0,00
93 Aménagement du territoire	3.843,47	26.709,16	22.017,22	22.000,00	22.839,48

Ventilation fonctionnelle					
Evolution des dépenses extraordinaires (exercice propre)					
Compte	Compte	Compte	Compte	Compte	
2016	2017	2018	2019	2020	
0 Recettes et dépenses générales	596.758,88	2.655.710,38	1.767.036,46	694.267,60	202.603,40
1 Administration générale	296.469,62	104.796,76	134.895,61	224.691,26	390.987,55
3 Sécurité	0,00	0,00	0,00	0,00	0,00
4 Voiries-communications	2.146.037,39	399.739,28	987.090,59	319.124,89	623.978,21
5 Industrie - commerce	0,00	0,00	0,00	0,00	4.747,68
6 Sylviculture- Agriculture	0,00	0,00	0,00	0,00	0,00
70>75 Enseignement	93.141,93	172.814,81	75.315,47	104.325,00	121.970,86
76>77 Culture et sports	1.169.678,30	496.999,16	261.158,28	128.120,40	399.612,49
78 Radio, télévision, presse	0,00	0,00	0,00	0,00	0,00
79 Culte	37.585,00	8.863,63	23.213,16	41.113,72	56.257,29
80>86 Action Sociale	945.000,00	23.250,56	15.573,47	461.285,32	0,00
87 Santé publique et hygiène	185.248,73	93.008,62	81.183,76	186.062,15	360.733,52
90>92 Logement	0,00	0,00	0,00	0,00	0,00
93 Aménagement du territoire	420,86	0,00	44.649,00	1.105.875,76	1.250.211,84

Ventilation fonctionnelle					
Evolution des recettes extraordinaires (exercice propre)					
Compte	Compte	Compte	Compte	Compte	
2016	2017	2018	2019	2020	
0 Recettes et dépenses générales	5.057.336,91	6.202.121,89	4.884.422,30	4.527.415,41	4.025.742,03
1 Administration générale	55.000,00	994.591,23	0,00	0,00	0,00
3 Sécurité	0,00	0,00	0,00	0,00	0,00
4 Voiries-communications	814.996,21	219.771,71	41.248,51	110.621,36	55.885,98
5 Industrie - commerce	0,00	0,00	725.100,00	0,00	0,00
6 Sylviculture- Agriculture	0,00	0,00	0,00	0,00	0,00
70>75 Enseignement	62.083,34	42.977,96	0,00	0,00	21.520,50
76>77 Culture et sports	500.000,00	623.773,07	92.543,10	0,00	15.000,00
78 Radio, télévision, presse	0,00	0,00	0,00	0,00	0,00
79 Culte	0,00	0,00	0,00	20.937,84	0,00
80>86 Action Sociale	640.800,00	0,00	0,00	1.823,47	0,00
87 Santé publique et hygiène	0,00	0,00	802.888,00	0,00	0,00
90>92 Logement	0,00	0,00	0,00	0,00	0,00
93 Aménagement du territoire	0,00	0,00	0,00	0,00	0,00

BILAN**ACTIF**

ACTIFS IMMOBILISES

I. Immobilisations incorporelles**II. Immobilisations corporelles**Patrimoine immobilier

A. Terres et terrains non bâtis	220	3.116.003,84	3.355.499,63
B. Constructions et leurs terrains	221	14.075.620,13	14.255.702,16
C. Voiries	223	10.253.190,51	10.530.965,69
D. Ouvrages d'art	224	0,00	0,00
E. Cours et plans d'eau	226	0,00	0,00

Patrimoine mobilier

F. Mobilier, matériel, équipements et signalisation routière.....	230/3	497.793,85	527.153,91
G. Patrimoine artistique et mobilier divers	234	2.831,30	2.831,30

Autres immobilisations corporelles

H. Immobilisations en cours d'exécution	24	8.186.309,73	7.735.610,02
I. Droits réels d'emphythéoses et superficies.....	261	0,00	0,00
J. Immobilisations en location-financement	262/3	0,00	0,00

III. Subsidés d'investissements accordés

A. Aux entreprises privées	251	435,63	0,00
B. Aux ménages, ASBL et autres organismes	252	0,00	0,00
C. A l'Autorité supérieure.....	254	0,00	0,00
D. Aux autres pouvoirs publics	256	75.946,44	64.487,51

IV. Promesses de subsidés à recevoir, prêts

A. Promesse de subsidés à recevoir.....	270/4	2.990.576,37	3.939.835,17
B. Prêts accordés	275	0,00	0,00

V. Immobilisations financières

A. Participations et titres à revenus fixes	282/5	2.073.452,23	1.896.949,29
B. Cautionnements versés à plus d'un an	288	0,00	0,00

ACTIFS CIRCULANTS

VI. Stocks**VII. Créances à un an au plus**

A. Débiteurs	40	735.259,00	674.023,30
B. Autres créances.....	41/42	1.662.673,26	2.410.996,29
1. T.V.A. et taxes additionnelles	411/2	661.122,04	725.315,50
2. Subsidés, dons et legs et emprunts	413	648.490,33	1.019.869,92
3. Intérêts, dividendes et ristournes	415	60.804,13	137.449,26
4. Créances diverses	416/8	30.927,52	271.481,66
C. Récupérations des remboursements d'emprunts.....	4251	261.329,24	256.879,95
D. Récupération des prêts.....	425/8	0,00	0,00

VIII. Opérations pour compte de tiers**IX. Comptes financiers**

A. Placements de trésorerie à un an au plus	553	0,00	1.000.000,00
B. Valeurs disponibles	55	5.895.087,40	4.342.265,13
C. Paiements en cours.....	56/8	-259.157,12	-348.486,01

X. Comptes de régularisation et d'attente**TOTAL DE L'ACTIF**

Codes	2020	2019
21/28	41.285.749,57	42.326.727,38
21	13.589,54	17.692,70
22/26	36.131.749,36	36.407.762,71
220	3.116.003,84	3.355.499,63
221	14.075.620,13	14.255.702,16
223	10.253.190,51	10.530.965,69
224	0,00	0,00
226	0,00	0,00
230/3	497.793,85	527.153,91
234	2.831,30	2.831,30
24	8.186.309,73	7.735.610,02
261	0,00	0,00
262/3	0,00	0,00
25	76.382,07	64.487,51
251	435,63	0,00
252	0,00	0,00
254	0,00	0,00
256	75.946,44	64.487,51
27	2.990.576,37	3.939.835,17
270/4	2.990.576,37	3.939.835,17
275	0,00	0,00
28	2.073.452,23	1.896.949,29
282/5	2.073.452,23	1.896.949,29
288	0,00	0,00
30/58	8.033.862,54	8.078.798,71
301	0,00	0,00
40/42	2.397.932,26	3.085.019,59
40	735.259,00	674.023,30
41/42	1.662.673,26	2.410.996,29
411/2	661.122,04	725.315,50
413	648.490,33	1.019.869,92
415	60.804,13	137.449,26
416/8	30.927,52	271.481,66
4251	261.329,24	256.879,95
425/8	0,00	0,00
48/A	0	0
55/58	5.635.930,28	4.993.779,12
553	0,00	1.000.000,00
55	5.895.087,40	4.342.265,13
56/8	-259.157,12	-348.486,01
49/A	90.211,11	20.911,69
21/58	49.409.823,22	50.426.437,78

BILAN**PASSIF**

FONDS PROPRES

	Codes	2020	2019
	10/16	42.854.401,37	42.699.027,63
I'. Capital	10	7.444.596,19	7.444.596,19
II'. Résultats capitalisés	12	2.538.290,55	5.534.670,13
III'. Résultats reportés	13	17.351.536,78	12.636.193,50
A'. Des exercices antérieurs.....	1301	13.797.240,99	9.733.788,69
B'. De l'exercice précédent.....	1302	1.835.332,09	1.067.072,72
C'. Du dernier exercice.....	1303	1.718.963,70	1.835.332,09
IV'. Réserves	14	3.977.631,16	4.681.030,43
A'. Fonds de réserve ordinaire.....	14104	2.954.841,91	3.010.519,78
B'. Fonds de réserve extraordinaire.....	14105	1.022.789,25	1.670.510,65
V'. Subsidés d'investissement, dons et legs reçus	15	11.542.346,69	12.402.537,38
A'. Des entreprises privées	151	107.574,46	104.967,83
B'. Des ménages, des A.S.B.L. et autres organismes	152	618.460,62	678.386,53
C'. De l'Autorité supérieure	154	10.638.817,15	11.421.427,70
D'. Des autres pouvoirs publics	156	177.494,46	197.755,32
VI'. Provisions pour risques et charges	16	0,00	0,00
DETTES	17/49	6.407.793,64	7.600.212,56
VII'. Dettes à plus d'un an	17	4.939.483,14	5.786.140,51
A'. Emprunts à charge de la commune	171/5	2.702.642,80	3.097.337,48
B'. Emprunts à charge de l'Autorité supérieure.....	1714	2.236.840,34	2.688.803,03
C'. Emprunts à charge de tiers.....	172	0,00	0,00
D'. Dettes de location-financement.....	174	0,00	0,00
E'. Emprunts publics	176	0,00	0,00
F'. Dettes diverses à plus d'un an.....	177	0,00	0,00
G'. Garanties reçues à plus d'un an.....	178	0,00	0,00
VIII'. Dettes à un an au plus	43/6	1.470.858,60	1.816.446,80
A'. Dettes financières.....	43	571.677,97	577.649,79
1'. Remboursements d'emprunts	435	567.448,19	577.290,73
2'. Charges financières des emprunts	436	4.229,78	359,06
3'. Dettes sur comptes-courants.....	433	0,00	0,00
B'. Dettes commerciales	44	729.402,52	1.025.426,41
C'. Dettes fiscales, salariales et sociales	45	179.551,92	119.146,81
D'. Dettes diverses	464/7	-9.773,81	94.223,79
IX'. Opérations pour compte de tiers	48/P	-2.548,10	-2.374,75
X'. Comptes de régularisation et d'attente	49/P	147.628,21	127.197,59
TOTAL DU PASSIF	10/49	49.409.823,22	50.426.437,78

COMPTE DE RESULTATS

	Codes	2020	2019
I. Charges courantes			
A. Achats de matières	60	476.456,16	435.626,48
B. Services et biens d'exploitation	61	2.077.977,37	2.054.649,98
C. Frais de personnel	62	5.941.187,22	5.872.361,94
D. Subsidés d'exploitation accordés	63	3.534.885,96	3.471.891,95
E. Remboursements des emprunts	64	576.978,85	633.252,48
F. Charges financières	65	136.164,56	149.505,38
a. Charges financières des emprunts	651/6	130.186,15	144.194,11
b. Charges financières diverses	657	577,26	477,18
c. Frais de la gestion financière	658	5.401,15	4.834,09
II. Sous-total (charges courantes)	60/65	12.743.650,12	12.617.288,21
III. Boni courant (II' - II)		871.581,53	1.753.010,71
IV. Charges résultant de la variation normale des valeurs de bilan, redressements et provisions			
A. Dotations aux amortissements	660	1.310.002,94	1.519.635,45
B. Réductions annuelles de valeurs	661	0,00	0,00
C. Réductions et variations des stocks	662/4	0,00	0,00
D. Redressement des récupérations des remboursements d'emprunts	665	169.421,98	164.751,24
E. Provisions pour risques et charges	666	0,00	0,00
F. Dotations aux amortissements des subsidés d'investissement accordés	667	15.072,19	12.893,39
V. Sous-total (charges non décaissées)	66	1.494.497,11	1.697.280,08
VI. Total des charges d'exploitation (II + V)	60/66	14.238.147,23	14.314.568,29
VII. Boni d'exploitation (VI' - VI)		1.244.991,66	1.840.786,34
VIII. Charges exceptionnelles			
A. Du service ordinaire	671	91.144,59	61.840,84
B. Du service extraordinaire	672	330,00	460.800,00
C. Charges exceptionnelles non budgétées	673	154.710,15	0,00
Sous-total (charges exceptionnelles)	67	246.184,74	522.640,84
IX. Dotations aux réserves			
A. Du service ordinaire	685	1.067.815,16	1.249.475,58
B. Du service extraordinaire	686	181.054,23	694.267,60
Sous-total des dotations aux réserves	68	1.248.869,39	1.943.743,18
X. Total des charges exceptionnelles et des dotations aux réserves (VIII + IX)	67/68	1.495.054,13	2.466.384,02
XI. Boni exceptionnel (X' - X)		473.972,04	0,00
XII. Total des charges (VI + X)		15.733.201,36	16.780.952,31
XIII. Boni de l'exercice (XII' - XII)		1.718.963,70	1.835.332,09
XIV. Affectation des bonis (XIII)			
A. Boni d'exploitation à reporter au bilan	69201	1.244.991,66	1.840.786,34
B. Boni exceptionnel à reporter au bilan	69202	473.972,04	0,00
Sous-total (affectation des résultats)	69	1.718.963,70	1.840.786,34
XV. Contrôle de balance (XII + XIV = XV')		17.452.165,06	18.621.738,65

COMPTE DE RESULTATS

	Codes	2020	2019
I'. Produits courants			
A'. Produits de la fiscalité	70	8.416.496,94	8.753.797,56
B'. Produits d'exploitation	71	897.799,40	1.221.314,17
C'. Subsidés d'exploitation reçus et récupérations de charges de personnel	72/73	3.819.079,26	3.906.253,37
D'. Récupération des remboursements d'emprunts	74	169.421,98	164.751,24
E'. Produits financiers	75	312.434,07	324.182,58
a'. Récupération des charges financières des emprunts et des prêts accordés	751/5	64.923,24	68.755,10
b'. Produits financiers divers	754/7	247.510,83	255.427,48
II'. Sous-total (produits courants)	70/75	13.615.231,65	14.370.298,92
III'. Mali courant (II - II')		0,00	0,00
IV'. Produits résultant de la variation normale des valeurs de bilan, redressements, travaux internes			
A'. Plus-values annuelles	761	435.392,10	326.656,45
B'. Variations des stocks	764	0,00	0,00
C'. Redressement des cptes des remb. des emprunts	765	576.978,85	633.252,48
D'. Réductions des subsides d'investissement, des dons et legs obtenus	767	855.536,29	825.146,78
E'. Travaux internes passés à l'immobilisé	769	0,00	0,00
V'. Sous-total (produits non encaissés)	76	1.867.907,24	1.785.055,71
VI'. Total des produits d'exploitation (II' + V')	70/76	15.483.138,89	16.155.354,63
VII'. Mali d'exploitation (VI - VI')		0,00	0,00
VIII'. Produits exceptionnels			
A'. Du service ordinaire	771	10.742,53	17.634,17
B'. Du service extraordinaire	772	3.545,00	2.871,00
C'. Produits exceptionnels non budgétés	773	2.469,98	0,00
Sous-total (produits exceptionnels)	77	16.757,51	20.505,17
IX'. Prélèvements sur les réserves			
A'. Du service ordinaire	785	58.177,87	0,00
B'. Du service extraordinaire	786	1.894.090,79	2.440.424,60
Sous-total des prélèvements sur réserves	78	1.952.268,66	2.440.424,60
X'. Total des produits exceptionnels et des prélèvements sur réserves (VIII' + IX')	77/78	1.969.026,17	2.460.929,77
XI'. Mali exceptionnel (X - X')		0,00	5.454,25
XII'. Total des produits (VI' + X')		17.452.165,06	18.616.284,40
XIII'. Mali de l'exercice (XII - XII')		0,00	0,00
XIV'. Affectation des malis (XIII')			
A'. Mali d'exploitation à reporter au bilan	79201	0,00	0,00
B'. Mali exceptionnel à reporter au bilan	79202	0,00	5.454,25
Sous-total (affectation des résultats)	79	0,00	5.454,25
XV'. Contrôle de balance (XII' + XIV' = XV)		17.452.165,06	18.621.738,65

Commentaires

Glossaire

Termes

Définitions:

Exercice propre	L'exercice du document allant du 1er janvier au 31 décembre
Exercices antérieurs	Les opérations antérieures à l'exercice propre
Résultat global	Le boni ou le mali de l'exercice propre cumulé avec celui des exercices antérieurs
Dépenses de transfert	Dépenses effectuées à destination de tiers à la commune (d'autres institutions, organismes, ménages ..)
Recettes de transfert	Recettes en provenance de tiers (subsides, taxes, ...)
Recettes de prestation	Recettes découlant de services payants rendus par la commune, de locations, de droits d'entrée ...
Dépenses de prélèvements	Sommes prélevées sur les excédents budgétaires par la commune pour alimenter des fonds de réserves ordinaires ou extraordinaires (pour financer des dépenses d'investissement sur fonds propres) ou des provisions (pour faire face à des charges futures importantes)
Recettes de prélèvements	Utilisation des fonds de réserve et des provisions (constitués au moyen des dépenses de prélèvement)
Ordinaire	Les recettes et dépenses nécessaires au fonctionnement de la commune (taxes, subventions , salaires,électricité,fournitures,...)
Extraordinaire	Les dépenses et leurs moyens de financement afférentes aux investissements (travaux importants, rénovations, achat de matériel et de véhicules etc ...)