

Synthèse des Comptes	Administration communale de : AC COURT-ST-ETIENNE	Code INS	25023
		Exercice:	2019
Modèle officiel généré par l'application eComptes © SPW.INTERIEUR & ACTION SOCIALE		Version:	1



SYNTHÈSE des COMPTES

Module informatisé de publication des comptes annuels



Commune de : **AC COURT-ST-ETIENNE**

Adresse de l'administration: RUE DES ECOLES 1
1490 COURT-SAINT-ETIENNE

Date d'arrêt du compte par le conseil: 30/07/2020

Date d'approbation de la Tutelle:

Type document: Compte

Exercice: 2019

Directeur Général: FREDERIC PETRE

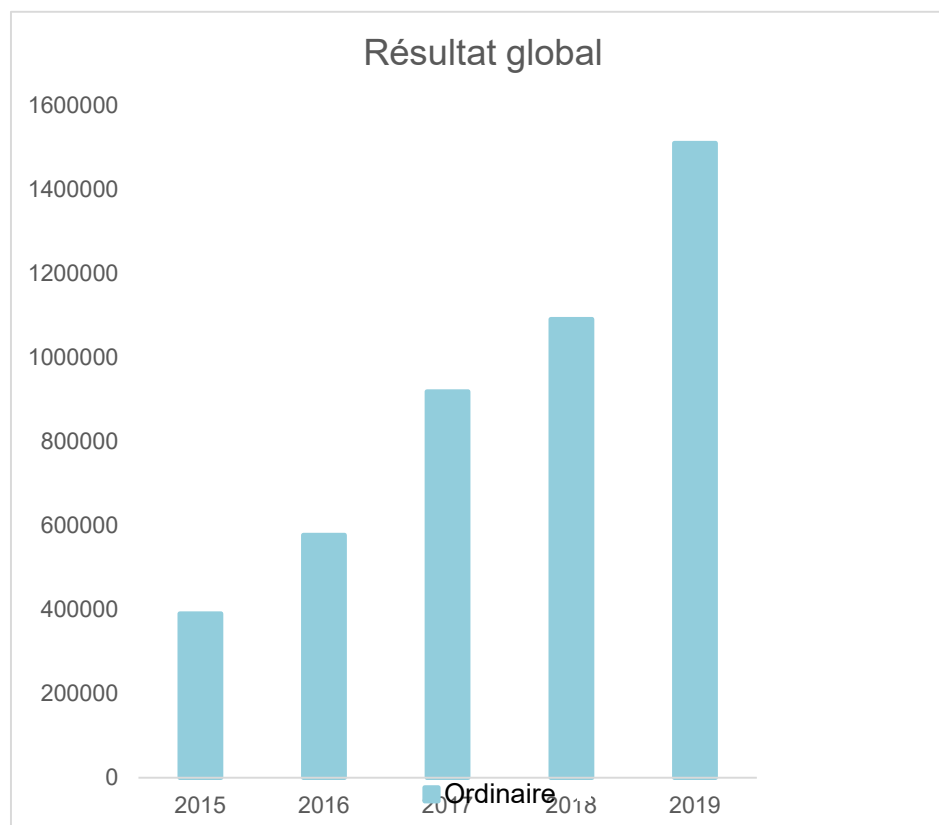
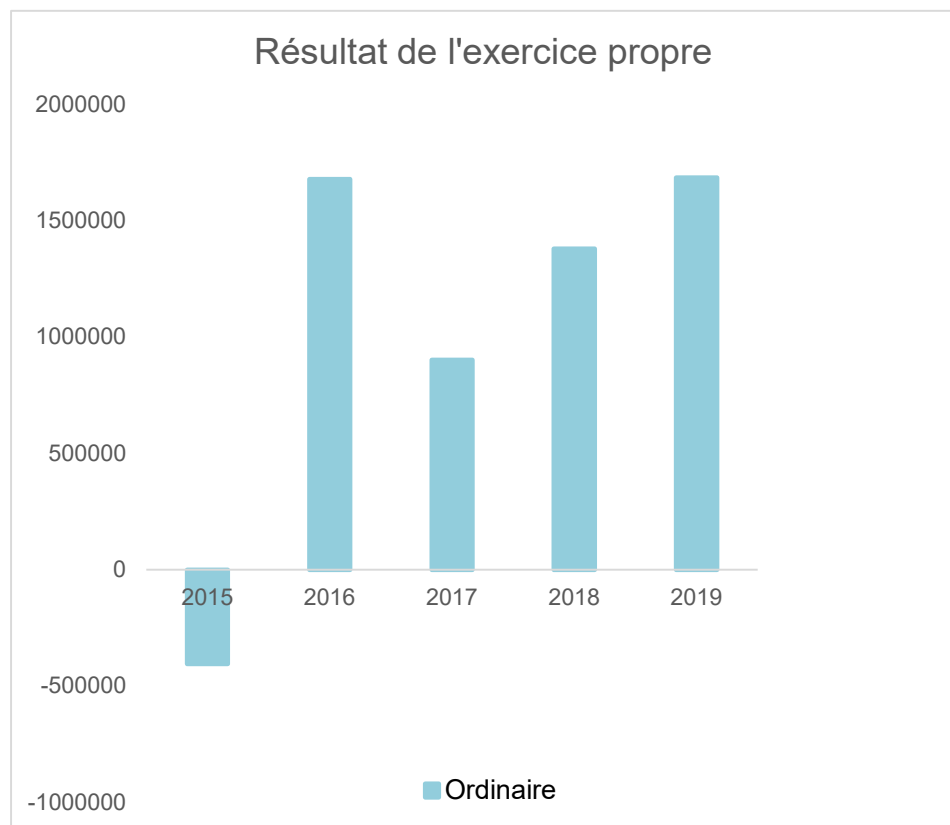
Tél: 010620615
Fax: 010620621
Email: fpe@court-st-etienne.be

Directeur Financier: JOHN MAHIEU

Tél: 0475209622
Fax: 010620621
Email: jma@court-st-etienne.be

Evolution du résultat budgétaire ordinaire					
	Compte	Compte	Compte	Compte	Compte
Exercices:	2015	2016	2017	2018	2019
Résultats Exercice Propre*	-405.232	1.678.335	901.976	1.378.825	1.684.579
Résultat global* (avec exercices antérieurs et prélèvements)	390.694	577.161	918.993	1.090.887	1.509.644

* Montant arrondi à l'euro



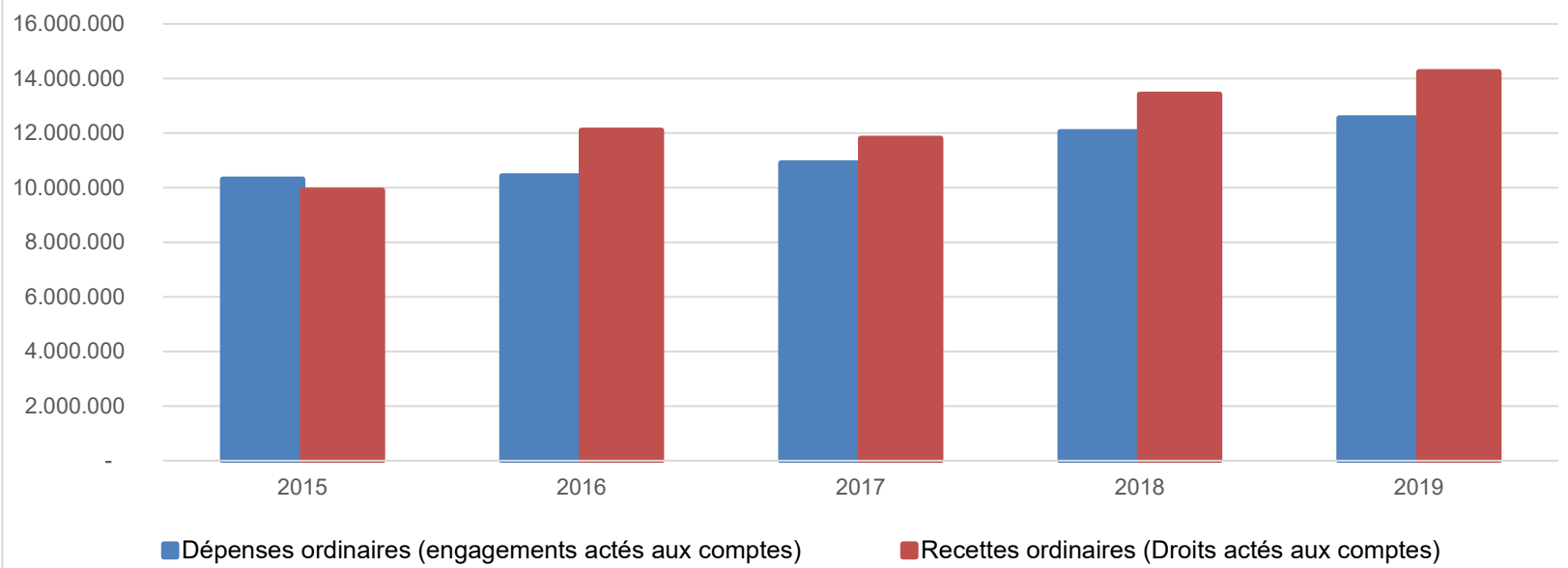
Ventilation économique des dépenses et des recettes ordinaires					
	Compte	Compte	Compte	Compte	Compte
	Dépenses ordinaires (engagements actés aux comptes)				
Exercices:	2015	2016	2017	2018	2019
Personnel	3.984.890,16	4.032.586,68	4.304.538,28	5.306.274,49	5.762.705,49
Fonctionnement	2.252.537,22	2.279.915,03	2.215.382,18	2.513.236,14	2.542.802,09
Transferts	3.257.004,67	3.337.127,82	3.531.049,73	3.378.907,48	3.471.927,32
Dette	816.537,32	774.149,81	848.954,20	840.691,98	777.976,11
Prélèvements (hors 060)	0,00	0,00	0,00	0,00	0,00
Total (exercice propre)*	10.310.969	10.423.779	10.899.924	12.039.110	12.555.411
Exercices antérieurs	416.269,37	540.877,11	262.779,19	224.936,99	260.745,47
Prélèvements	434.493,40	1.620.803,37	805.958,62	1.192.500,00	1.249.475,58
Total général*	11.161.732	12.585.460	11.968.662	13.456.547	14.065.632

* Montant arrondi à l'euro

Recettes ordinaires (Droits actés aux comptes)					
Exercices:	2015	2016	2017	2018	2019
Prestation	665.772,09	890.320,95	889.251,08	1.174.918,48	1.218.458,17
Transferts	8.872.939,25	11.006.306,70	10.704.686,30	11.872.676,35	12.766.103,93
Dette	367.026,42	205.486,41	207.963,12	370.340,25	255.427,48
Prélèvements	0,00	0,00	0,00	0,00	0,00
Total (exercice propre)*	9.905.738	12.102.114	11.801.901	13.417.935	14.239.990
Exercices antérieurs	1.646.688,21	1.060.507,13	1.085.754,29	1.129.499,20	1.335.286,30
Prélèvements	0,00	0,00	0,00	0,00	0,00
Total général*	11.552.426	13.162.621	12.887.655	14.547.434	15.575.276

* Montant arrondi à l'euro

Evolution des recettes et des dépenses ordinaires (exercice propre)



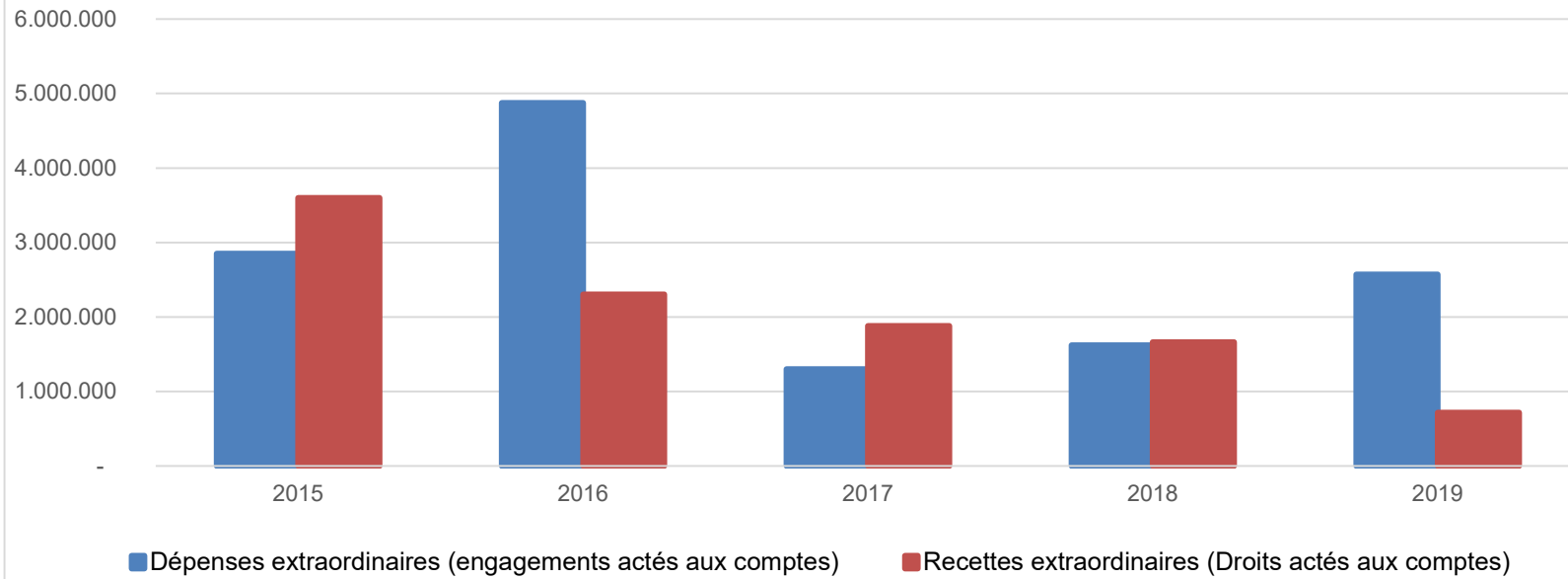
Ventilation économique des dépenses et des recettes extraordinaires					
	Compte	Compte	Compte	Compte	Compte
	Dépenses extraordinaires (engagements actés aux comptes)				
Exercices:	2015	2016	2017	2018	2019
Transferts	16.614,03	77.335,00	10.846,15	23.213,16	2.000,00
Investissements	2.612.018,78	4.655.532,73	1.144.283,83	1.442.508,96	2.392.095,56
Dette	140.714,10	140.714,10	144.342,84	157.357,22	176.502,94
Prélèvements	0,00	0,00	0,00	0,00	0,00
	83.296,27	0,00	0,00	0,00	0,00
Total (exercice propre)*	2.852.643	4.873.582	1.299.473	1.623.079	2.570.599
Exercices antérieurs	1.969.726,65	2.270.042,48	4.208.444,85	3.120.433,66	1.453.281,93
Prélèvements	2.421.489,23	596.758,88	2.655.710,38	1.767.036,46	694.267,60
Total général*	7.243.859	7.740.383	8.163.628	6.510.549	4.718.148

* Montant arrondi à l'euro

Recettes extraordinaires (Droits actés aux comptes)					
Exercices:	2015	2016	2017	2018	2019
Transferts	352.973,07	1.439.619,66	884.071,56	133.791,61	713.223,22
Investissements	1.665.022,66	25.500,00	972.091,23	0,00	2.871,00
Dette	1.583.296,27	839.335,89	24.951,18	1.527.988,00	0,00
Prélèvements	0,00	0,00	0,00	0,00	0,00
Total (exercice propre)*	3.601.292	2.304.456	1.881.114	1.661.780	716.094
Exercices antérieurs	2.556.179,09	2.210.789,36	4.174.321,21	3.148.165,44	1.504.279,26
Prélèvements	1.121.388,92	2.913.325,67	2.027.800,68	1.736.256,86	2.440.424,60
Total général*	7.278.860	7.428.571	8.083.236	6.546.202	4.660.798

* Montant arrondi à l'euro

Evolution des recettes et des dépenses extraordinaires (exercice propre)



Ventilation fonctionnelle					
Evolution des dépenses ordinaires (exercice propre)					
Compte	Compte	Compte	Compte	Compte	
2015	2016	2017	2018	2019	
0 Recettes et dépenses générales	537.667,49	1.719.339,73	907.414,44	1.321.926,57	1.366.377,42
1 Administration générale	2.387.146,04	2.423.249,61	2.153.137,52	2.394.726,21	2.612.871,00
3 Sécurité	1.466.639,01	1.551.837,17	1.561.589,75	1.560.082,89	1.603.640,98
4 Voiries-communications	1.672.334,57	1.686.779,15	1.796.954,85	1.902.783,15	1.990.064,24
5 Industrie - commerce	23.292,81	22.715,59	19.497,65	22.137,41	35.895,07
6 Sylviculture- Agriculture	0,00	0,00	0,00	0,00	0,00
70>75 Enseignement	1.599.052,45	1.606.573,07	1.678.661,61	1.864.463,27	2.017.833,25
76>77 Culture et sports	195.355,33	177.562,11	310.122,11	315.218,25	329.019,84
78 Radio, télévision, presse	0,00	0,00	0,00	0,00	0,00
79 Culte	138.482,36	105.277,34	119.231,51	114.275,00	116.859,88
80>86 Action Sociale	1.583.594,14	1.610.412,72	1.918.901,92	2.541.402,41	2.563.002,56
87 Santé publique et hygiène	785.393,92	806.938,93	940.006,72	898.416,81	883.273,65
90>92 Logement	0,00	0,00	0,00	0,00	0,00
93 Aménagement du territoire	356.504,65	333.897,29	300.364,93	296.178,12	286.048,70

Ventilation fonctionnelle					
Evolution des recettes ordinaires (exercice propre)					
Compte	Compte	Compte	Compte	Compte	
2015	2016	2017	2018	2019	
0 Recettes et dépenses générales	8.917.506,76	10.466.927,35	9.558.952,55	10.595.391,16	11.386.334,36
1 Administration générale	453.424,58	332.182,21	570.386,79	617.833,53	889.817,72
3 Sécurité	0,00	81.081,82	146.545,20	128.562,80	106.584,03
4 Voiries-communications	147.903,02	167.976,21	196.914,97	208.485,41	210.925,52
5 Industrie - commerce	362.027,45	446.257,64	329.660,41	490.747,93	379.128,35
6 Sylviculture- Agriculture	2.053,67	0,00	0,00	0,00	0,00
70>75 Enseignement	1.002.756,35	980.916,27	1.078.463,45	1.051.736,86	1.100.219,09
76>77 Culture et sports	28.457,37	27.387,51	84.365,60	101.894,28	103.901,40
78 Radio, télévision, presse	0,00	0,00	0,00	0,00	0,00
79 Culte	0,00	0,00	0,00	0,00	0,00
80>86 Action Sociale	16.953,22	17.984,86	74.274,76	822.856,36	823.870,35
87 Santé publique et hygiène	354.107,20	365.754,33	384.330,23	404.708,32	404.551,55
90>92 Logement	2,00	2,00	0,00	0,00	0,00
93 Aménagement du territoire	58.886,37	3.843,47	26.709,16	22.017,22	22.000,00

Ventilation fonctionnelle					
Evolution des dépenses extraordinaires (exercice propre)					
Compte	Compte	Compte	Compte	Compte	
2015	2016	2017	2018	2019	
0 Recettes et dépenses générales	2.504.785,50	596.758,88	2.655.710,38	1.767.036,46	694.267,60
1 Administration générale	1.906.048,83	296.469,62	104.796,76	134.895,61	224.691,26
3 Sécurité	0,00	0,00	0,00	0,00	0,00
4 Voiries-communications	459.136,65	2.146.037,39	399.739,28	987.090,59	319.124,89
5 Industrie - commerce	0,00	0,00	0,00	0,00	0,00
6 Sylviculture- Agriculture	0,00	0,00	0,00	0,00	0,00
70>75 Enseignement	41.310,16	93.141,93	172.814,81	75.315,47	104.325,00
76>77 Culture et sports	228.751,33	1.169.678,30	496.999,16	261.158,28	128.120,40
78 Radio, télévision, presse	0,00	0,00	0,00	0,00	0,00
79 Culte	14.614,03	37.585,00	8.863,63	23.213,16	41.113,72
80>86 Action Sociale	4.896,57	945.000,00	23.250,56	15.573,47	461.285,32
87 Santé publique et hygiène	64.244,26	185.248,73	93.008,62	81.183,76	186.062,15
90>92 Logement	0,00	0,00	0,00	0,00	0,00
93 Aménagement du territoire	50.345,08	420,86	0,00	44.649,00	1.105.875,76

Ventilation fonctionnelle					
Evolution des recettes extraordinaires (exercice propre)					
Compte	Compte	Compte	Compte	Compte	
2015	2016	2017	2018	2019	
0 Recettes et dépenses générales	3.336.211,28	5.057.336,91	6.202.121,89	4.884.422,30	4.527.415,41
1 Administration générale	1.938.770,86	55.000,00	994.591,23	0,00	0,00
3 Sécurité	0,00	0,00	0,00	0,00	0,00
4 Voiries-communications	239.383,12	814.996,21	219.771,71	41.248,51	110.621,36
5 Industrie - commerce	0,00	0,00	0,00	725.100,00	0,00
6 Sylviculture- Agriculture	0,00	0,00	0,00	0,00	0,00
70>75 Enseignement	0,00	62.083,34	42.977,96	0,00	0,00
76>77 Culture et sports	12.988,67	500.000,00	623.773,07	92.543,10	0,00
78 Radio, télévision, presse	0,00	0,00	0,00	0,00	0,00
79 Culte	0,00	0,00	0,00	0,00	20.937,84
80>86 Action Sociale	3.917,25	640.800,00	0,00	0,00	1.823,47
87 Santé publique et hygiène	26.356,36	0,00	0,00	802.888,00	0,00
90>92 Logement	0,00	0,00	0,00	0,00	0,00
93 Aménagement du territoire	1.296.579,47	0,00	0,00	0,00	0,00

BILAN

ACTIF

ACTIFS IMMOBILISES

I. Immobilisations incorporelles

II. Immobilisations corporelles

Patrimoine immobilier

A. Terres et terrains non bâtis	220	3.355.499,63	3.578.797,66
B. Constructions et leurs terrains	221	14.255.702,16	14.752.465,04
C. Voiries	223	10.530.965,69	10.724.935,74
D. Ouvrages d'art	224	0,00	0,00
E. Cours et plans d'eau	226	0,00	0,00

Patrimoine mobilier

F. Mobilier, matériel, équipements et signalisation routière.....	230/3	527.153,91	576.796,89
G. Patrimoine artistique et mobilier divers	234	2.831,30	2.831,30

Autres immobilisations corporelles

H. Immobilisations en cours d'exécution	24	7.735.610,02	6.617.776,97
I. Droits réels d'emphythéoses et superficies.....	261	0,00	0,00
J. Immobilisations en location-financement	262/3	0,00	0,00

III. Subsidés d'investissements accordés

A. Aux entreprises privées	251	0,00	100,00
B. Aux ménages, ASBL et autres organismes	252	0,00	0,00
C. A l'Autorité supérieure.....	254	0,00	0,00
D. Aux autres pouvoirs publics	256	64.487,51	73.302,40

IV. Promesses de subsidés à recevoir, prêts

A. Promesse de subsidés à recevoir.....	270/4	3.939.835,17	4.763.311,63
B. Prêts accordés	275	0,00	0,00

V. Immobilisations financières

A. Participations et titres à revenus fixes	282/5	1.896.949,29	1.720.446,35
B. Cautionnements versés à plus d'un an	288	0,00	0,00

ACTIFS CIRCULANTS

VI. Stocks

VII. Créances à un an au plus

A. Débiteurs	40	674.023,30	671.725,74
B. Autres créances.....	41/42	2.410.996,29	1.384.588,76
1. T.V.A. et taxes additionnelles	411/2	725.315,50	385.557,06
2. Subsidés, dons et legs et emprunts	413	1.019.869,92	591.732,51
3. Intérêts, dividendes et ristournes	415	137.449,26	138.862,82
4. Créances diverses	416/8	271.481,66	26.621,19
C. Récupérations des remboursements d'emprunts.....	4251	256.879,95	241.815,18
D. Récupération des prêts.....	425/8	0,00	0,00

VIII. Opérations pour compte de tiers

IX. Comptes financiers

A. Placements de trésorerie à un an au plus	553	1.000.000,00	800.000,00
B. Valeurs disponibles	55	4.342.265,13	4.721.889,77
C. Paiements en cours.....	56/8	-348.486,01	0,00

X. Comptes de régularisation et d'attente

TOTAL DE L'ACTIF

Codes	2019	2018
21/28	42.326.727,38	42.837.303,02
21	17.692,70	26.539,04
22/26	36.407.762,71	36.253.603,60
220	3.355.499,63	3.578.797,66
221	14.255.702,16	14.752.465,04
223	10.530.965,69	10.724.935,74
224	0,00	0,00
226	0,00	0,00
230/3	527.153,91	576.796,89
234	2.831,30	2.831,30
24	7.735.610,02	6.617.776,97
261	0,00	0,00
262/3	0,00	0,00
25	64.487,51	73.402,40
251	0,00	100,00
252	0,00	0,00
254	0,00	0,00
256	64.487,51	73.302,40
27	3.939.835,17	4.763.311,63
270/4	3.939.835,17	4.763.311,63
275	0,00	0,00
28	1.896.949,29	1.720.446,35
282/5	1.896.949,29	1.720.446,35
288	0,00	0,00
30/58	8.078.798,71	7.578.204,27
301	0,00	0,00
40/42	3.085.019,59	2.056.314,50
40	674.023,30	671.725,74
41/42	2.410.996,29	1.384.588,76
411/2	725.315,50	385.557,06
413	1.019.869,92	591.732,51
415	137.449,26	138.862,82
416/8	271.481,66	26.621,19
4251	256.879,95	241.815,18
425/8	0,00	0,00
48/A	0	0
55/58	4.993.779,12	5.521.889,77
553	1.000.000,00	800.000,00
55	4.342.265,13	4.721.889,77
56/8	-348.486,01	0,00
49/A	20.911,69	385.242,95
21/58	50.426.437,78	50.800.750,24

BILAN**PASSIF**

FONDS PROPRES

	Codes	2019	2018
	10/16	42.699.027,63	41.472.300,52
I'. Capital	10	7.444.596,19	7.444.596,19
II'. Résultats capitalisés	12	5.534.670,13	5.534.670,13
III'. Résultats reportés	13	12.636.193,50	10.800.861,41
A'. Des exercices antérieurs.....	1301	9.733.788,69	8.973.820,41
B'. De l'exercice précédent.....	1302	1.067.072,72	759.968,28
C'. Du dernier exercice.....	1303	1.835.332,09	1.067.072,72
IV'. Réserves	14	4.681.030,43	5.177.711,85
A'. Fonds de réserve ordinaire.....	14104	3.010.519,78	3.008.019,78
B'. Fonds de réserve extraordinaire.....	14105	1.670.510,65	2.169.692,07
V'. Subsidés d'investissement, dons et legs reçus	15	12.402.537,38	12.514.460,94
A'. Des entreprises privées	151	104.967,83	108.783,53
B'. Des ménages, des A.S.B.L. et autres organismes	152	678.386,53	152.741,01
C'. De l'Autorité supérieure	154	11.421.427,70	12.037.335,40
D'. Des autres pouvoirs publics	156	197.755,32	215.601,00
VI'. Provisions pour risques et charges	16	0,00	0,00
	17/49	7.600.212,56	9.183.143,47
	17	5.786.140,51	6.369.542,45
VII'. Dettes à plus d'un an	171/5	3.097.337,48	3.504.895,31
A'. Emprunts à charge de la commune	1714	2.688.803,03	2.864.647,14
B'. Emprunts à charge de l'Autorité supérieure.....	172	0,00	0,00
C'. Emprunts à charge de tiers.....	174	0,00	0,00
D'. Dettes de location-financement.....	176	0,00	0,00
E'. Emprunts publics	177	0,00	0,00
F'. Dettes diverses à plus d'un an.....	178	0,00	0,00
G'. Garanties reçues à plus d'un an.....			
VIII'. Dettes à un an au plus	43/6	1.816.446,80	2.813.423,86
A'. Dettes financières.....	43	577.649,79	1.025.497,83
1'. Remboursements d'emprunts	435	577.290,73	966.198,24
2'. Charges financières des emprunts	436	359,06	59.299,59
3'. Dettes sur comptes-courants.....	433	0,00	0,00
B'. Dettes commerciales	44	1.025.426,41	1.460.265,45
C'. Dettes fiscales, salariales et sociales	45	119.146,81	152.620,00
D'. Dettes diverses	464/7	94.223,79	175.040,58
IX'. Opérations pour compte de tiers	48/P	-2.374,75	177,16
X'. Comptes de régularisation et d'attente	49/P	127.197,59	145.306,25
TOTAL DU PASSIF	10/49	50.426.437,78	50.800.750,24

COMPTE DE RESULTATS

	Codes	2019	2018
I. Charges courantes			
A. Achats de matières	60	435.626,48	442.974,49
B. Services et biens d'exploitation	61	2.054.649,98	2.078.104,06
C. Frais de personnel	62	5.872.361,94	5.420.642,89
D. Subsidés d'exploitation accordés	63	3.471.891,95	3.361.798,59
E. Remboursements des emprunts	64	633.252,48	680.420,00
F. Charges financières	65	149.505,38	163.883,84
a. Charges financières des emprunts	651/6	144.194,11	159.502,96
b. Charges financières diverses	657	477,18	769,02
c. Frais de la gestion financière	658	4.834,09	3.611,86
II. Sous-total (charges courantes)	60/65	12.617.288,21	12.147.823,87
III. Boni courant (II' - II)		1.753.010,71	1.348.204,44
IV. Charges résultant de la variation normale des valeurs de bilan, redressements et provisions			
A. Dotations aux amortissements	660	1.519.635,45	1.650.101,01
B. Réductions annuelles de valeurs	661	0,00	0,00
C. Réductions et variations des stocks	662/4	0,00	0,00
D. Redressement des récupérations des remboursements d'emprunts	665	164.751,24	155.574,91
E. Provisions pour risques et charges	666	0,00	0,00
F. Dotations aux amortissements des subsidés d'investissement accordés	667	12.893,39	12.845,57
V. Sous-total (charges non décaissées)	66	1.697.280,08	1.818.521,49
VI. Total des charges d'exploitation (II + V)	60/66	14.314.568,29	13.966.345,36
VII. Boni d'exploitation (VI' - VI)		1.840.786,34	1.526.641,94
VIII. Charges exceptionnelles			
A. Du service ordinaire	671	61.840,84	19.767,62
B. Du service extraordinaire	672	460.800,00	14.769,96
C. Charges exceptionnelles non budgétées	673	0,00	0,00
Sous-total (charges exceptionnelles)	67	522.640,84	34.537,58
IX. Dotations aux réserves			
A. Du service ordinaire	685	1.249.475,58	1.192.500,00
B. Du service extraordinaire	686	694.267,60	1.767.036,46
Sous-total des dotations aux réserves	68	1.943.743,18	2.959.536,46
X. Total des charges exceptionnelles et des dotations aux réserves (VIII + IX)	67/68	2.466.384,02	2.994.074,04
XI. Boni exceptionnel (X' - X)		0,00	0,00
XII. Total des charges (VI + X)		16.780.952,31	16.960.419,40
XIII. Boni de l'exercice (XII' - XII)		1.835.332,09	1.067.072,72
XIV. Affectation des bonis (XIII)			
A. Boni d'exploitation à reporter au bilan	69201	1.840.786,34	1.526.641,94
B. Boni exceptionnel à reporter au bilan	69202	0,00	0,00
Sous-total (affectation des résultats)	69	1.840.786,34	1.526.641,94
XV. Contrôle de balance (XII + XIV = XV')		18.621.738,65	18.487.061,34

COMPTE DE RESULTATS		Codes	2019	2018
I'. Produits courants				
A'. Produits de la fiscalité	70	8.753.797,56	8.208.880,26	
B'. Produits d'exploitation	71	1.221.314,17	1.176.971,58	
C'. Subsidés d'exploitation reçus et récupérations de charges de personnel	72/73	3.906.253,37	3.506.066,04	
D'. Récupération des remboursements d'emprunts	74	164.751,24	155.574,91	
E'. Produits financiers	75	324.182,58	448.535,52	
a'. Récupération des charges financières des emprunts et des prêts accordés	751/5	68.755,10	70.697,50	
b'. Produits financiers divers	754/7	255.427,48	377.838,02	
II'. Sous-total (produits courants)	70/75	14.370.298,92	13.496.028,31	
III'. Mali courant (II - II')		0,00	0,00	
IV'. Produits résultant de la variation normale des valeurs de bilan, redressements, travaux internes				
A'. Plus-values annuelles	761	326.656,45	505.096,29	
B'. Variations des stocks	764	0,00	0,00	
C'. Redressement des cptes des remb. des emprunts	765	633.252,48	680.420,00	
D'. Réductions des subsides d'investissement, des dons et legs obtenus	767	825.146,78	811.442,70	
E'. Travaux internes passés à l'immobilisé	769	0,00	0,00	
V'. Sous-total (produits non encaissés)	76	1.785.055,71	1.996.958,99	
VI'. Total des produits d'exploitation (II' + V')	70/76	16.155.354,63	15.492.987,30	
VII'. Mali d'exploitation (VI - VI')		0,00	0,00	
VIII'. Produits exceptionnels				
A'. Du service ordinaire	771	17.634,17	25.107,18	
B'. Du service extraordinaire	772	2.871,00	0,00	
C'. Produits exceptionnels non budgétés	773	0,00	773.140,78	
Sous-total (produits exceptionnels)	77	20.505,17	798.247,96	
IX'. Prélèvements sur les réserves				
A'. Du service ordinaire	785	0,00	0,00	
B'. Du service extraordinaire	786	2.440.424,60	1.736.256,86	
Sous-total des prélèvements sur réserves	78	2.440.424,60	1.736.256,86	
X'. Total des produits exceptionnels et des prélèvements sur réserves (VIII' + IX')	77/78	2.460.929,77	2.534.504,82	
XI'. Mali exceptionnel (X - X')		5.454,25	459.569,22	
XII'. Total des produits (VI' + X')		18.616.284,40	18.027.492,12	
XIII'. Mali de l'exercice (XII - XII')		0,00	0,00	
XIV'. Affectation des malis (XIII')				
A'. Mali d'exploitation à reporter au bilan	79201	0,00	0,00	
B'. Mali exceptionnel à reporter au bilan	79202	5.454,25	459.569,22	
Sous-total (affectation des résultats)	79	5.454,25	459.569,22	
XV'. Contrôle de balance (XII' + XIV' = XV)		18.621.738,65	18.487.061,34	

Commentaires

Glossaire

Termes

Définitions:

Exercice propre	L'exercice du document allant du 1er janvier au 31 décembre
Exercices antérieurs	Les opérations antérieures à l'exercice propre
Résultat global	Le boni ou le mali de l'exercice propre cumulé avec celui des exercices antérieurs
Dépenses de transfert	Dépenses effectuées à destination de tiers à la commune (d'autres institutions, organismes, ménages ..)
Recettes de transfert	Recettes en provenance de tiers (subsides, taxes, ...)
Recettes de prestation	Recettes découlant de services payants rendus par la commune, de locations, de droits d'entrée ...
Dépenses de prélèvements	Sommes prélevées sur les excédents budgétaires par la commune pour alimenter des fonds de réserves ordinaires ou extraordinaires (pour financer des dépenses d'investissement sur fonds propres) ou des provisions (pour faire face à des charges futures importantes)
Recettes de prélèvements	Utilisation des fonds de réserve et des provisions (constitués au moyen des dépenses de prélèvement)
Ordinaire	Les recettes et dépenses nécessaires au fonctionnement de la commune (taxes, subventions , salaires,électricité,fournitures,...)
Extraordinaire	Les dépenses et leurs moyens de financement afférentes aux investissements (travaux importants, rénovations, achat de matériel et de véhicules etc ...)