

Synthèse du Budget	Administration communale de AC COURT-ST-ETIENNE	Code INS	25023
		Exercice:	2022
Modèle officiel généré par l'application eComptes © SPW Intérieur et Action Sociale		Version:	1



SYNTHÈSE du BUDGET INITIAL

Module informatisé de publication des budgets annuels



Commune de : **AC COURT-ST-ETIENNE**

Adresse de l'administration: RUE DES ECOLES 1
1490 COURT-SAINT-ETIENNE
www.court-st-etienne.be

Date d'arrêt du budget par le conseil: 23/12/2021

Date d'approbation de la Tutelle:

Type document: Budget

Exercice: 2022

Directeur Général: FREDERIC PETRE

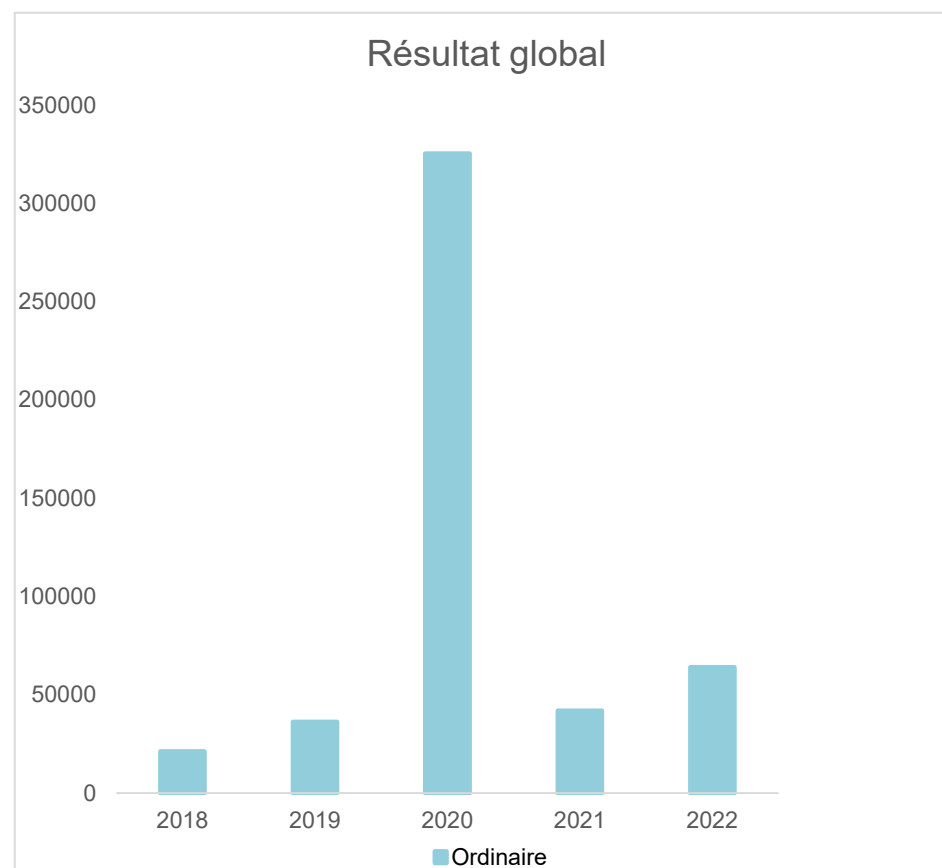
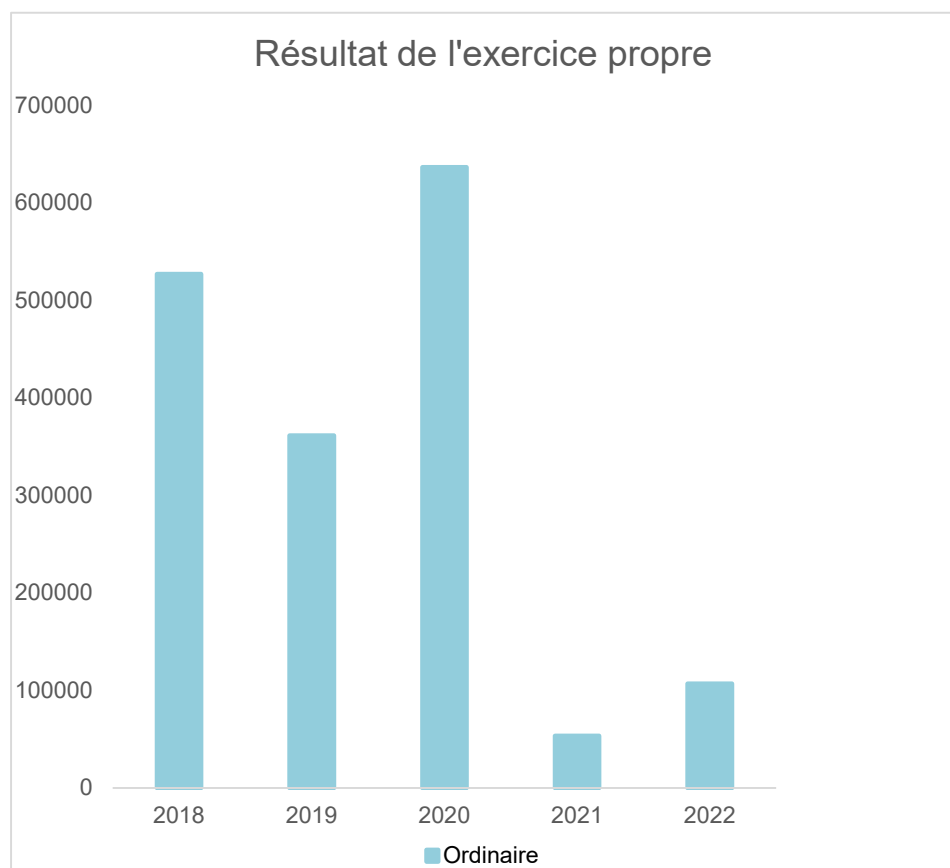
Tél: 010620615
Fax: 010620621
Email: fpe@court-st-etienne.be

Directeur Financier: JOHN MAHIEU

Tél: 0475209622
Fax: 010620621
Email: jma@court-st-etienne.be

Evolution du résultat budgétaire ordinaire					
	Budget	Budget	Budget	Budget	Budget
Exercices:	2018	2019	2020	2021	2022
Résultats Exercice Propre*	526.792	361.186	636.361	53.276	106.788
Résultat global* (avec exercices antérieurs et prélèvements)	21.215	36.187	325.374	41.919	64.035

* Montant arrondi à l'euro



Synthèse du Budget	Administration communale de AC COURT-ST-ETIENNE	Code INS	25023
		Exercice:	2022
Modèle officiel généré par l'application eComptes © SPW Intérieur et Action Sociale		Version:	1

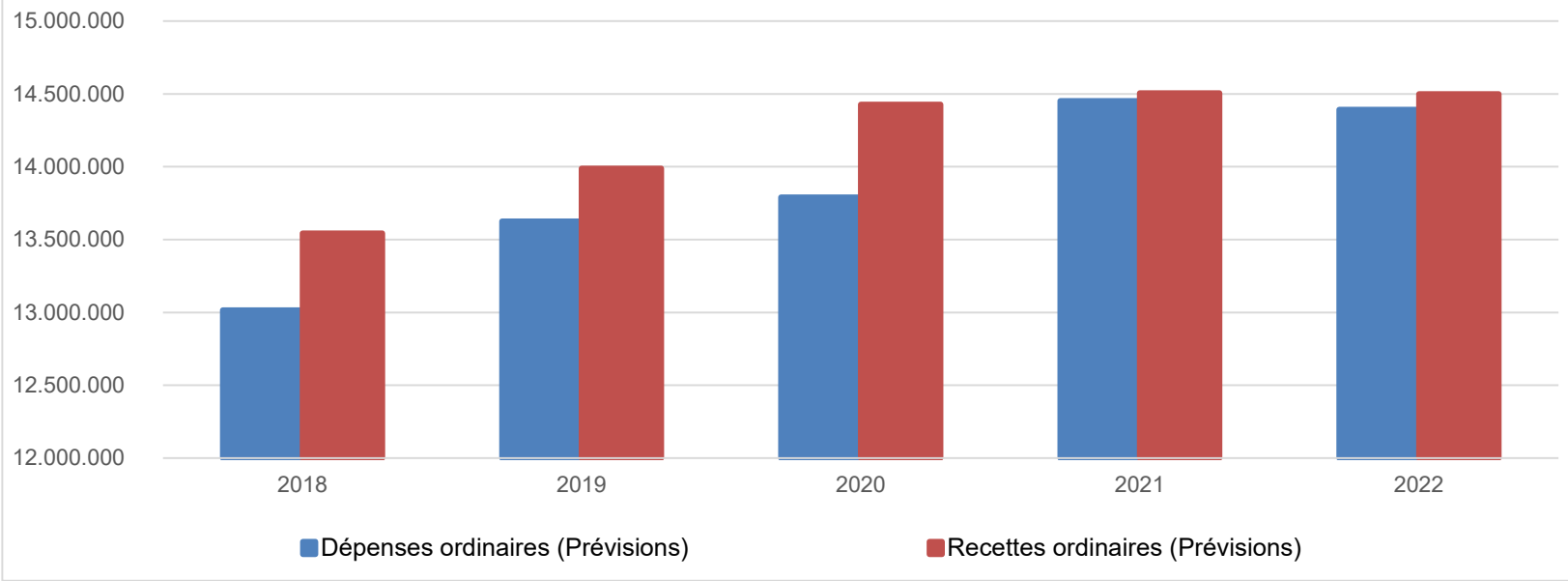
Ventilation économique des dépenses et des recettes ordinaires					
	Budget	Budget	Budget	Budget	Budget
	Dépenses ordinaires (Prévisions)				
Exercices:	2018	2019	2020	2021	2022
Personnel	5.751.311,86	6.224.073,98	6.226.608,90	6.485.579,66	6.842.514,10
Fonctionnement	3.029.887,77	3.185.272,71	3.270.845,47	3.490.304,36	3.465.273,23
Transferts	3.386.384,76	3.435.199,75	3.581.933,59	3.789.295,89	3.479.344,40
Dette	848.389,06	781.725,93	710.787,99	687.112,64	605.478,07
Prélèvements (hors 060)	0,00	0,00	0,00	0,00	0,00
Total (exercice propre)*	13.015.973	13.626.272	13.790.176	14.452.293	14.392.610
Exercices antérieurs	28.129,50	191.798,71	85.347,58	92.630,88	161.099,75
Prélèvements	2.102.729,84	1.521.623,51	1.999.646,12	1.035.564,83	2.502.500,00
Total général*	15.146.833	15.339.695	15.875.170	15.580.488	17.056.210

* Montant arrondi à l'euro

Recettes ordinaires (Prévisions)					
Exercices:	2018	2019	2020	2021	2022
Prestation	1.256.954,73	1.349.974,73	1.247.549,59	1.250.024,50	1.267.903,87
Transferts	12.057.326,41	12.425.313,54	12.959.341,27	12.975.273,74	12.946.145,93
Dette	228.484,74	212.169,99	219.646,26	280.270,07	285.348,08
Prélèvements	0,00	0,00	0,00	0,00	0,00
Total (exercice propre)*	13.542.766	13.987.458	14.426.537	14.505.568	14.499.398
Exercices antérieurs	25.282,06	38.423,33	315.828,89	64.650,00	120.846,64
Prélèvements	1.600.000,00	1.350.000,00	1.458.177,87	1.052.188,96	2.500.000,00
Total général*	15.168.048	15.375.882	16.200.544	15.622.407	17.120.245

* Montant arrondi à l'euro

Evolution des recettes et des dépenses ordinaires (exercice propre)



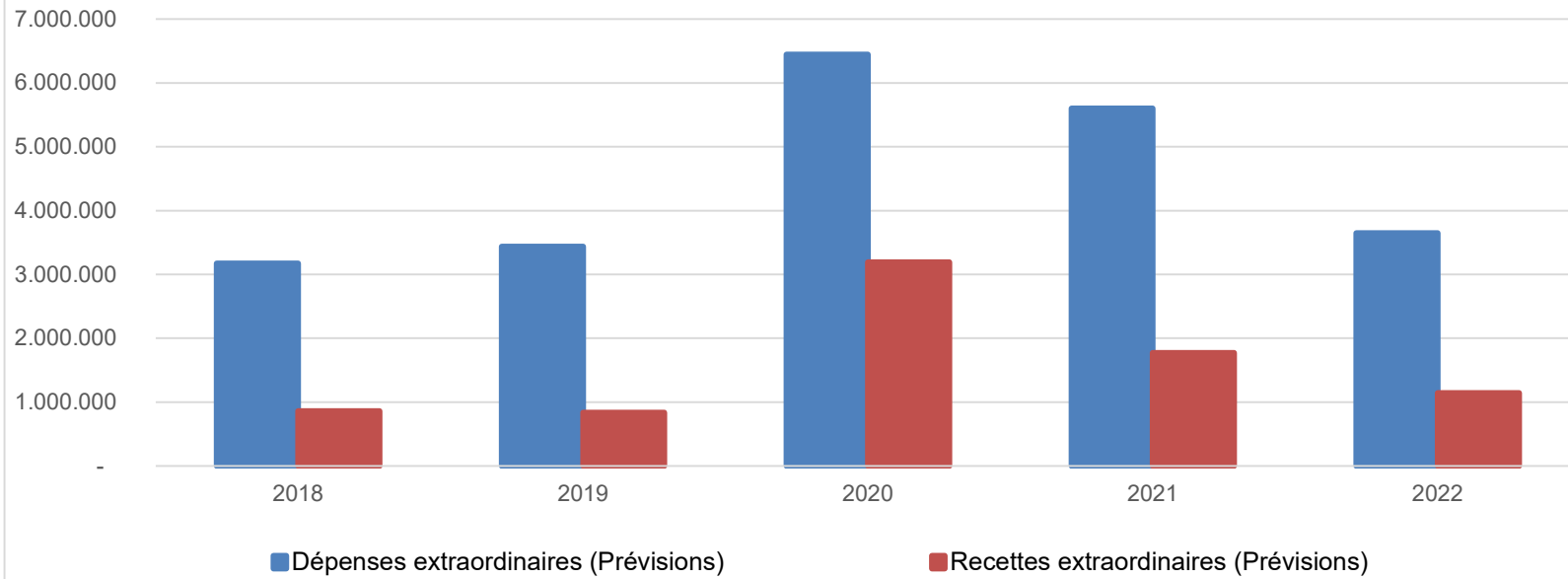
Ventilation économique des dépenses et des recettes extraordinaires					
	Budget	Budget	Budget	Budget	Budget
	Dépenses extraordinaires (Prévisions)				
Exercices:	2018	2019	2020	2021	2022
Transferts	29.800,00	2.000,00	36.500,00	161.000,00	47.043,78
Investissements	2.983.400,00	3.258.890,10	6.232.744,76	5.190.189,34	3.412.791,67
Dette	157.357,19	176.502,90	176.502,94	251.502,94	189.427,58
Prélèvements	0,00	0,00	0,00	0,00	0,00
	0,00	0,00	0,00	0,00	0,00
Total (exercice propre)*	3.170.557	3.437.393	6.445.748	5.602.692	3.649.263
Exercices antérieurs	7.790,00	1.978,50	15.000,00	0,00	2.603,00
Prélèvements	116.758,00	10.000,00	97.285,21	170.075,29	0,00
Total général*	3.295.105	3.449.372	6.558.033	5.772.768	3.651.866

* Montant arrondi à l'euro

Recettes extraordinaires (Prévisions)					
Exercices:	2018	2019	2020	2021	2022
Transferts	834.918,37	824.887,00	2.485.324,00	1.401.697,79	686.441,67
Investissements	23.000,00	10.000,00	10.000,00	0,00	0,00
Dette	0,00	0,00	695.000,00	370.000,00	455.000,00
Prélèvements	0,00	0,00	0,00	0,00	0,00
Total (exercice propre)*	857.918	834.887	3.190.324	1.771.698	1.141.442
Exercices antérieurs	0,00	0,00	0,00	0,00	2.603,00
Prélèvements	2.437.186,82	2.614.484,50	3.367.708,91	4.001.069,78	2.507.821,36
Total général*	3.295.105	3.449.372	6.558.033	5.772.768	3.651.866

* Montant arrondi à l'euro

Evolution des recettes et des dépenses extraordinaires (exercice propre)



Ventilation fonctionnelle					
Evolution des dépenses ordinaires (exercice propre)					
	Budget	Budget	Budget	Budget	Budget
	2018	2019	2020	2021	2022
0 Recettes et dépenses générales	2.226.232,51	1.652.013,73	2.113.423,90	1.137.611,26	2.617.837,95
1 Administration générale	2.773.368,91	2.852.443,13	3.066.075,37	3.070.708,60	3.187.319,97
3 Sécurité	1.567.950,64	1.605.118,98	1.662.568,85	1.773.547,69	1.520.723,62
4 Voiries-communications	2.110.702,40	2.177.394,99	2.277.712,20	2.294.712,96	2.181.397,54
5 Industrie - commerce	41.375,20	45.375,20	36.425,50	231.425,50	46.425,50
6 Sylviculture- Agriculture	0,00	0,00	0,00	0,00	0,00
70>75 Enseignement	2.018.157,08	2.223.745,32	2.091.800,29	2.099.619,58	2.124.257,67
76>77 Culture et sports	386.055,97	402.794,66	416.061,14	396.096,98	406.201,68
78 Radio, télévision, presse	0,00	0,00	0,00	0,00	0,00
79 Culte	116.467,57	117.592,02	122.176,84	98.693,76	104.472,83
80>86 Action Sociale	2.602.586,72	2.803.912,38	2.744.462,02	2.844.378,21	2.853.296,24
87 Santé publique et hygiène	933.871,91	964.646,94	985.215,15	1.207.477,89	1.500.531,23
90>92 Logement	0,00	0,00	0,00	0,00	0,00
93 Aménagement du territoire	341.934,38	302.858,53	273.900,81	333.584,95	352.645,57

Ventilation fonctionnelle					
Evolution des recettes ordinaires (exercice propre)					
	Budget	Budget	Budget	Budget	Budget
	2018	2019	2020	2021	2022
0 Recettes et dépenses générales	11.115.557,14	11.267.468,38	12.048.828,62	11.185.523,02	14.057.751,08
1 Administration générale	731.234,58	716.284,80	851.592,81	844.994,01	166.968,38
3 Sécurité	130.990,68	115.706,52	115.706,52	174.811,07	0,00
4 Voiries-communications	263.362,59	284.062,15	243.050,04	243.664,38	68.580,82
5 Industrie - commerce	339.980,20	323.665,45	335.516,16	396.139,97	411.139,97
6 Sylviculture- Agriculture	0,00	0,00	0,00	0,00	0,00
70>75 Enseignement	1.099.313,37	1.208.365,58	1.148.108,85	1.184.988,26	1.061.601,67
76>77 Culture et sports	104.601,23	105.696,86	106.301,16	110.612,99	119.145,08
78 Radio, télévision, presse	0,00	0,00	0,00	0,00	0,00
79 Culte	0,00	0,00	0,00	0,00	0,00
80>86 Action Sociale	954.514,01	976.544,88	973.253,71	981.535,96	757.450,00
87 Santé publique et hygiène	383.407,59	333.000,42	335.599,46	398.316,74	425.925,57
90>92 Logement	153,00	153,00	153,00	153,00	153,00
93 Aménagement du territoire	44.933,55	44.933,55	42.433,55	37.017,87	26.500,00

Ventilation fonctionnelle					
Evolution des dépenses extraordinaires (exercice propre)					
	Budget	Budget	Budget	Budget	
	2018	2019	2020	2021	
	2022				
0 Recettes et dépenses générales	116.758,00	50.000,00	137.285,21	207.075,29	61.750,00
1 Administration générale	718.150,00	885.480,10	989.000,00	832.500,00	942.500,00
3 Sécurité	0,00	0,00	0,00	72.000,00	0,00
4 Voiries-communications	1.736.450,00	1.385.110,00	2.695.244,76	2.604.389,34	1.262.500,00
5 Industrie - commerce	0,00	0,00	20.000,00	15.300,00	5.841,67
6 Sylviculture- Agriculture	0,00	0,00	0,00	0,00	0,00
70>75 Enseignement	180.800,00	195.100,00	202.000,00	257.500,00	321.000,00
76>77 Culture et sports	270.500,00	495.400,00	803.000,00	1.466.000,00	623.043,78
78 Radio, télévision, presse	0,00	0,00	0,00	0,00	0,00
79 Culte	54.800,00	86.300,00	59.500,00	12.000,00	28.200,00
80>86 Action Sociale	30.000,00	37.500,00	60.000,00	65.000,00	75.000,00
87 Santé publique et hygiène	129.857,19	312.502,90	204.502,94	228.502,94	214.427,58
90>92 Logement	0,00	0,00	0,00	0,00	0,00
93 Aménagement du territoire	50.000,00	0,00	1.372.500,00	12.500,00	115.000,00

Ventilation fonctionnelle					
Evolution des recettes extraordinaires (exercice propre)					
	Budget	Budget	Budget	Budget	
	2018	2019	2020	2021	
	2022				
0 Recettes et dépenses générales	2.530.944,82	2.614.484,50	3.367.708,91	4.171.145,07	2.507.821,36
1 Administration générale	260.105,37	230.000,00	725.000,00	400.000,00	485.000,00
3 Sécurité	0,00	0,00	0,00	0,00	0,00
4 Voiries-communications	355.955,00	408.087,00	691.024,00	773.922,50	543.100,00
5 Industrie - commerce	0,00	0,00	20.000,00	15.300,00	5.841,67
6 Sylviculture- Agriculture	0,00	0,00	0,00	0,00	0,00
70>75 Enseignement	0,00	0,00	60.000,00	0,00	2.500,00
76>77 Culture et sports	95.600,00	178.000,00	378.000,00	365.000,00	45.000,00
78 Radio, télévision, presse	0,00	0,00	0,00	0,00	0,00
79 Culte	2.500,00	2.500,00	0,00	0,00	0,00
80>86 Action Sociale	14.000,00	10.000,00	10.000,00	0,00	0,00
87 Santé publique et hygiène	36.000,00	6.300,00	6.300,00	47.400,00	0,00
90>92 Logement	0,00	0,00	0,00	0,00	0,00
93 Aménagement du territoire	0,00	0,00	1.300.000,00	0,00	60.000,00

Glossaire

Termes

Définitions:

Exercice propre	L'exercice du document allant du 1er janvier au 31 décembre
Exercices antérieurs	Les opérations antérieures à l'exercice propre
Résultat global	Le boni ou le mali de l'exercice propre cumulé avec celui des exercices antérieurs
Dépenses de transfert	Dépenses effectuées à destination de tiers à la commune (d'autres institutions, organismes, ménages ..)
Recettes de transfert	Recettes en provenance de tiers (subsides, taxes, ...)
Recettes de prestation	Recettes découlant de services payants rendus par la commune, de locations, de droits d'entrée ...
Dépenses de prélèvements	Sommes prélevées sur les excédents budgétaires par la commune pour alimenter des fonds de réserves ordinaires ou extraordinaires (pour financer des dépenses d'investissement sur fonds propres) ou des provisions (pour faire face à des charges futures importantes)
Recettes de prélèvements	Utilisation des fonds de réserve et des provisions (constitués au moyen des dépenses de prélèvement)
Ordinaire	Les recettes et dépenses nécessaires au fonctionnement de la commune (taxes, subventions , salaires,électricité,fournitures,...)
Extraordinaire	Les dépenses et leurs moyens de financement afférentes aux investissements (travaux importants, rénovations, achat de matériel et de véhicules etc ...)